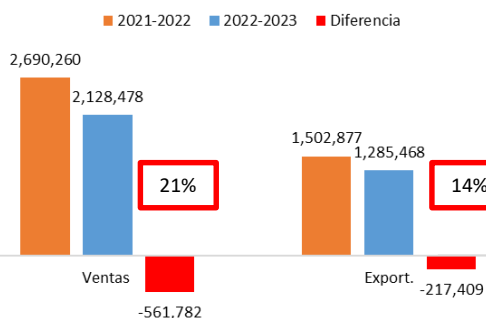




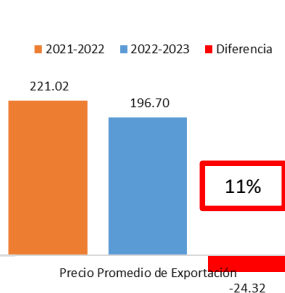
# Información Estadística

07 de Febrero del 2023  
Cosecha 2022-2023

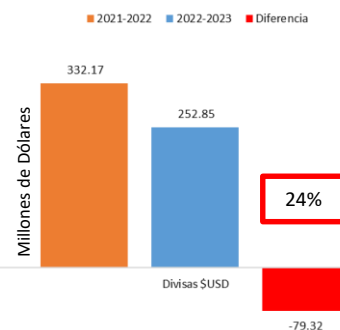
## Comparativo Ventas y Exportaciones



## Comparativo Precio Promedio de Exportación



## Comparativo Generación de Divisas



Las **exportaciones** a la fecha suman **1.28 Millones** de sacos de 46 kg, mostrando una **disminución** del **14%** comparado a los **1.50 Millones** de sacos de 46 kg registrados en el mismo periodo del año 2021-2022.

El **precio promedio** de exportación por saco de 46kg a la fecha es de **\$196.70** comparado con el precio promedio a la misma fecha de la cosecha 2021-2022 de **\$221.02** existe una **disminución** del **11%**.

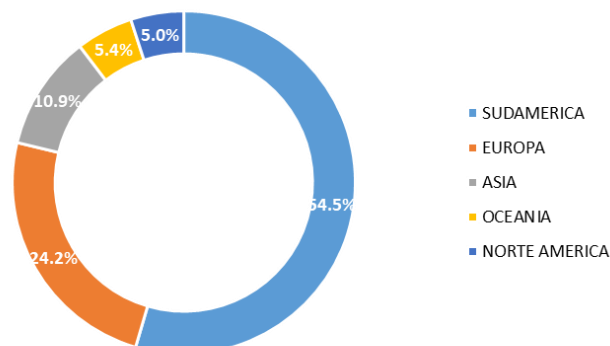
Los **contratos de venta** suman un total de **2.12 Millones** de sacos de 46 kg, mostrando una **disminución** del **21%** comparado a los **2.69 Millones** de sacos de 46 kg registrados a esta misma fecha en 2021-2022.

El **valor de las exportaciones** es de **252.85 millones** de dólares mostrando una **disminución** del **24%** comparado con **332.17 millones** en 2021-2022.

### Principales Destinos de las Exportaciones

Destino	Volumen 46kg	%
ALEMANIA	331,322.66	25.8%
ESTADOS UNIDOS DE AMERICA	261,308.96	20.3%
BELGICA	148,569.20	11.6%
ITALIA	79,043.91	6.1%
REINO UNIDO	60,502.50	4.7%
CANADA	59,149.78	4.6%
JAPON	50,552.06	3.9%
AUSTRALIA	37,255.03	2.9%
ESPAÑA	27,591.84	2.1%
RUSIA	26,437.50	2.1%
<b>Sub-Total</b>	<b>1,081,733.44</b>	<b>84.2%</b>
Otros	203,734.43	15.8%
<b>Total</b>	<b>1,285,467.87</b>	<b>100%</b>

### Grupo de Países



Precios de Bolsa de New York "C" (US\$)							Precio del Dólar
Posicion	Cierre	martes 07 de febrero de 2023					
	06/02/23	Cierre	Cambio	Apertura	Alto	Bajo	
Mar'23	\$175.70	\$177.05	<b>\$1.35</b>	\$177.15	\$178.50	\$172.95	Compra L. 24.5519
May'23	\$175.80	\$177.35	<b>\$1.55</b>	\$176.60	\$178.55	\$173.45	Venta L. 24.6747
Jul'23	\$175.55	\$177.35	<b>\$1.80</b>	\$176.00	\$178.20	\$173.60	
Sep'23	\$174.50	\$176.30	<b>\$1.80</b>	\$175.45	\$177.00	\$172.65	



#### Pronóstico de Exportaciones 2022-2023

Pronóstico Inicial	7,200,000.00
Evolución	1,285,467.87
Progreso	<b>17.9%</b>

### Información Estadística Cosecha 2022/2023

Detalle	2021-2022 Vol. Scs.46K	2022-2023 Vol. Scs.46K	Diferencias	Porcentaje Comparativo
Disponibilidad Exportable	1,668,744.85	1,481,322.53	- 187,422.32	-11.23%
Registro de Ventas	2,690,260.07	2,128,478.29	- 561,781.78	-20.88%
Exportaciones	1,502,877.09	1,285,467.87	- 217,409.22	-14.47%

\*Disponibilidad Exportable = Reg. Compras + Arrastre

\*Arrastre2021-2022: 508,615.18 Scs.46Kg.

### Ingresos y Volúmenes por Compras, Ventas y Exportaciones

Detalle	Volumen Scs.46Kg.	Valor en US\$	Precio Prom. US\$	Valor en Lempiras	Precio Prom. Lps.
Compras	972,707.35	143,119,556.96	147.14	3,518,676,106.38	3,617.40
Registro de Ventas	2,128,478.29	411,914,966.23	193.53	10,132,800,860.59	4,760.58
Exportaciones	1,285,467.87	252,850,977.22	196.70	6,220,113,827.13	4,838.79

### Exportaciones Mensuales

MES	COSECHA 2021-2022			COSECHA 2022-2023			DIFERENCIA		
	Sacos de 46KG	Valor US\$	Precio Prom US\$	Sacos de 46KG	Valor US\$	Precio Prom US\$	Sacos de 46KG	Valor US\$	% DIF Sacos
OCTUBRE	104,775.99	15,753,222.09	150.35	53,272.14	11,719,538.07	219.99	-51,503.85	-\$4,033,684.02	-49.2%
NOVIEMBRE	135,584.84	25,748,068.68	189.90	67,856.00	15,606,074.71	229.99	-67,728.84	-\$10,141,993.97	-50.0%
DICIEMBRE	386,789.92	83,196,038.90	215.09	256,049.59	51,517,581.18	201.20	-130,740.33	-\$31,678,457.72	-33.8%
ENERO*	660,603.36	156,124,168.12	236.34	745,975.37	142,701,015.44	191.29	85,372.01	-\$13,423,152.68	12.9%
FEBRERO*	655,462.18	158,582,623.46	241.94	162,314.77	31,306,767.82	192.88	-493,147.41	-\$127,275,855.64	-75.2%
MARZO	959,016.50	233,915,472.35	243.91						
ABRIL	761,820.83	187,236,418.08	245.77						
MAYO	681,974.54	169,427,041.54	248.44						
JUNIO	734,881.33	181,844,235.33	247.45						
JULIO	509,500.02	120,627,351.17	236.76						
AGOSTO	319,871.16	69,640,568.15	217.71						
SEPTIEMBRE	220,945.30	49,065,508.34	222.07						
<b>Total</b>	<b>6,131,225.97</b>	<b>1,451,160,716.19</b>	<b>236.68</b>	<b>1,285,467.87</b>	<b>252,850,977.22</b>	<b>196.70</b>			

\*2022-2023, Datos preliminares.