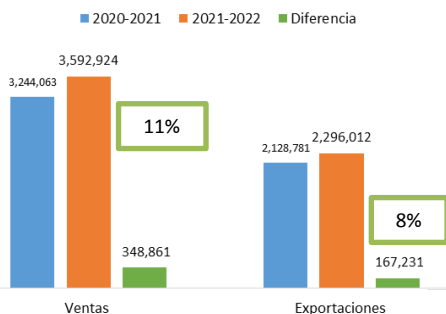


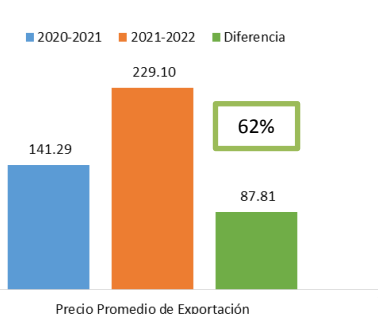
Información Estadística

04 de Marzo del 2022
Cosecha 2021-2022

Comparativo Ventas y Exportaciones



Comparativo Precio Promedio de Exportación



Comparativo Generación de Divisas



Las **exportaciones** a la fecha suman **2.29 Millones** sacos de 46 kg, mostrando un **incremento** del **8%** comparado a los **2.12 Millones** de sacos registrados en el mismo periodo del año 2020-2021.

El **precio promedio** de exportación por saco de 46kg a la fecha es de **\$229.10** comparado con el precio promedio a la misma fecha de la cosecha 2020-2021 de **\$141.29** existe un **incremento** del **62%**.

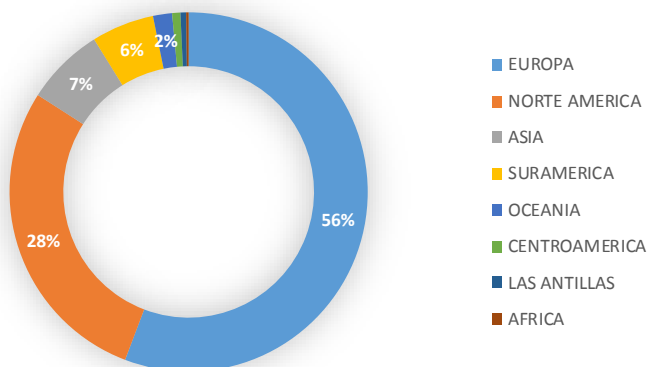
Los **contratos de venta** suman un total de **3.59 Millones** sacos de 46 kg, mostrando un **incremento** del **11%** comparado a los **3.24 Millones** de sacos registrados a esta misma fecha en 2020-2021.

El **valor de las exportaciones** es de **526.02 millones** de dólares mostrando un **incremento** del **75%** comparado con **300.77 millones** en 2020-2021.

Principales Destinos de las Exportaciones

Destino	Volumen 46kg	%
ESTADOS UNIDOS DE AMERICA	555,617.75	24.2%
ALEMANIA	493,517.61	21.5%
BELGICA	205,188.58	8.9%
ITALIA	169,998.06	7.4%
COLOMBIA	115,890.87	5.0%
REINO UNIDO	97,777.47	4.3%
CANADA	88,619.86	3.9%
FRANCIA	88,160.09	3.8%
JAPON	83,176.37	3.6%
SUECIA	58,829.48	2.6%
Sub-Total	1,956,776.14	85.2%
Otros	339,236.02	14.8%
Total	2,296,012.16	100.0%

Grupo de Países



Precios de Bolsa de New York "C" (US\$)							Precio del Dólar
Posicion	Cierre	viernes, 04 de marzo de 2022					
	03/03/22	Cierre	Cambio	Apertura	Alto	Bajo	
May'22	\$222.90	\$224.25	\$1.35	\$224.10	\$226.75	\$220.45	Compra L. 24.4956
Jul'22	\$221.65	\$223.00	\$1.35	\$222.70	\$225.40	\$219.25	Venta L. 24.6674
Sep'22	\$220.55	\$221.95	\$1.40	\$222.25	\$224.25	\$218.25	
Dec'22	\$218.95	\$220.20	\$1.25	\$220.10	\$222.30	\$216.70	



Pronóstico de Exportaciones 2021-2022

Pronóstico Inicial	7,594,000.00
Pronóstico Ajuste 22/02/2022	6,619,072.00
Evolución	2,296,012.16
Progreso	34.7%

Información Estadística Cosecha 2021/2022

Detalle	2020-2021 Vol. Scs.46K	2021-2022 Vol. Scs.46K	Diferencias	Porcentaje Comparativo
Disponibilidad Exportable	2,338,115.15	2,494,987.94	156,872.79	6.71%
Registro de Ventas	3,244,063.31	3,592,924.28	348,860.97	10.75%
Exportaciones	2,128,781.49	2,296,012.16	167,230.67	7.86%

*Disponibilidad Exportable = Reg. Compras + Arrastre

*Arrastre2020-2021: 627,151.38 Scs.46Kg.

Ingresos y Volúmenes por Compras, Ventas y Exportaciones

Detalle	Volumen Scs.46Kg.	Valor en US\$	Precio Prom. US\$	Valor en Lempiras	Precio Prom. Lps.
Compras	1,867,836.56	331,857,492.10	177.67	8,108,961,588.89	4,341.37
Registro de Ventas	3,592,924.28	832,860,149.00	231.81	19,996,035,062.28	5,565.39
Exportaciones	2,296,012.16	526,018,273.82	229.10	12,828,876,837.43	5,587.46

Exportaciones Mensuales

MES	COSECHA 2020-2021			COSECHA 2021-2022			DIFERENCIA		
	Sacos de 46KG	Valor US\$	Precio Prom US\$	Sacos de 46KG	Valor US\$	Precio Prom US\$	Sacos de 46KG	Valor US\$	% DIF Sacos
OCTUBRE	26,622.31	3,307,860.16	124.25	104,775.99	15,753,222.09	150.35	78,153.68	\$12,445,361.93	293.6%
NOVIEMBRE	72,458.07	7,844,191.87	108.26	135,584.84	25,748,068.68	189.90	63,126.77	\$17,903,876.81	87.1%
DICIEMBRE	264,081.74	35,057,723.26	132.75	386,789.92	83,196,038.90	215.09	122,708.18	\$48,138,315.64	46.5%
ENERO	607,142.14	86,494,656.43	142.46	660,603.36	156,124,168.12	236.34	53,461.22	\$69,629,511.69	8.8%
FEBRERO*	837,062.85	120,699,490.67	144.19	862,930.49	209,869,118.04	243.21	25,867.64	\$89,169,627.37	3.1%
MARZO*	1,053,268.63	157,648,184.36	149.68	145,327.56	35,327,658.00	243.09	-907,941.07	-\$122,320,526.36	-86.2%
ABRIL	978,104.32	146,297,413.32	149.57						
MAYO	1,087,113.12	168,596,304.65	155.09						
JUNIO	1,020,196.11	161,991,937.89	158.79						
JULIO	862,744.12	137,347,502.84	159.20						
AGOSTO	545,315.51	89,128,911.62	163.44						
SEPTIEMBRE	306,587.16	51,021,399.54	166.42						
Total	7,660,696.08	1,165,435,576.60	152.13	2,296,012.16	526,018,273.83	229.10			

*2021-2022, Datos preliminares.