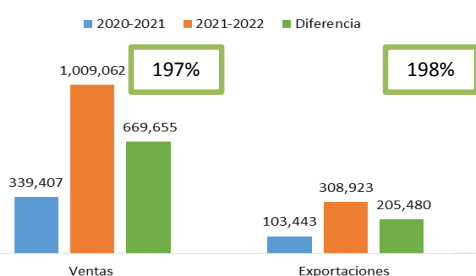


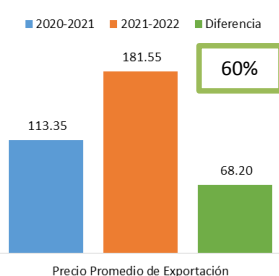
Información Estadística

01 de Diciembre del 2021
Cosecha 2021-2022

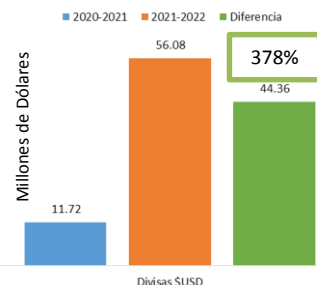
Comparativo Ventas y Exportaciones



Comparativo Precio Promedio de Exportación



Comparativo Generación de Divisas



Las **exportaciones** a la fecha suman **308 Mil** sacos de 46 kg, mostrando un **incremento** del **198%** comparado a los **103 Mil** sacos registrados en el mismo periodo del año 2020-2021.

Los **contratos de venta** suman un total de **1 Millón** sacos de 46 kg, mostrando un **incremento** del **197%** comparado a los **339 Mil** sacos registrados a esta misma fecha en 2020-2021.

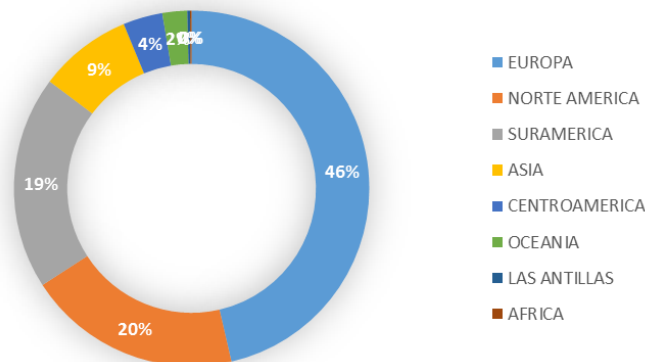
El **precio promedio** de exportación por saco de 46kg a la fecha es de **\$181.55** comparado con el precio promedio a la misma fecha de la cosecha 2020-2021 de **\$113.35** existe un **incremento** del **60%**.

El **valor de las exportaciones** es de **56 millones** de dólares mostrando un **incremento** del **378%** comparado con **11 millones** en 2020-2021.

Principales Destinos de las Exportaciones

Destino	Volumen 46kg	%
COLOMBIA	58,713.07	19.0%
ALEMANIA	57,126.00	18.5%
ESTADOS UNIDOS DE AMERICA	50,116.65	16.2%
REINO UNIDO	27,654.75	9.0%
BELGICA	17,404.23	5.6%
JAPON	15,803.87	5.1%
COSTA RICA	13,920.00	4.5%
FRANCIA	13,010.09	4.2%
ESPAÑA	9,610.54	3.1%
AUSTRALIA	6,387.96	2.1%
Sub-Total	269,747.16	87.3%
Otros	39,175.41	12.7%
Total	308,922.57	100.0%

Grupo de Países



Precios de Bolsa de New York "C" (US\$)							Precio del Dólar
Posicion	Cierre	miércoles, 01 de diciembre de 2021					
	30/11/21	Cierre	Cambio	Apertura	Alto	Bajo	
mar-22	\$232.30	\$233.25	\$0.95	\$234.50	\$238.30	\$231.55	Compra L. 24.1290
may-22	\$231.65	\$232.55	\$0.90	\$233.65	\$237.60	\$230.85	Venta L. 24.2979
jul-22	\$230.95	\$231.80	\$0.85	\$232.40	\$236.75	\$230.20	
sep-22	\$230.25	\$230.95	\$0.70	\$232.20	\$235.55	\$229.40	



Pronóstico de Exportaciones 2021-2022

Pronóstico Inicial	7,594,000.00
Evolución	308,922.57
Progreso	4.1%

Información Estadística Cosecha 2021/2022

Detalle	2020-2021 Vol. Scs.46K	2021-2022 Vol. Scs.46K	Diferencias	Porcentaje Comparativo
Disponibilidad Exportable	530,136.69	681,940.88	151,804.19	28.63%
Registro de Ventas	339,406.55	1,009,061.72	669,655.17	197.30%
Exportaciones	103,442.81	308,922.57	205,479.76	198.64%

*Disponibilidad Exportable = Reg. Compras + Arrastre

*Arrastre2020-2021: 627,151.38 Scs.46Kg.

Ingresos y Volúmenes por Compras, Ventas y Exportaciones

Detalle	Volumen Scs.46Kg.	Valor en US\$	Precio Prom. US\$	Valor en Lempiras	Precio Prom. Lps.
Compras	54,789.50	7,520,228.12	137.26	181,283,422.62	3,308.73
Registro de Ventas	1,009,061.72	199,912,477.00	198.12	4,542,098,730.98	4,501.31
Exportaciones	308,922.57	56,083,869.30	181.55	1,351,698,752.68	4,375.53

Exportaciones Mensuales

MES	COSECHA 2020-2021			COSECHA 2021-2022			DIFERENCIA		
	Sacos de 46KG	Valor US\$	Precio Prom US\$	Sacos de 46KG	Valor US\$	Precio Prom US\$	Sacos de 46KG	Valor US\$	% DIF Sacos
OCTUBRE	26,622.31	3,307,860.16	124.25	104,775.99	15,753,222.09	150.35	78,153.68	\$12,445,361.93	293.6%
NOVIEMBRE*	72,458.07	7,844,191.87	108.26	197,624.58	39,002,558.91	197.36	125,166.51	\$31,158,367.04	172.7%
DICIEMBRE*	264,081.74	35,057,723.26	132.75	6,522.00	1,328,088.30	203.63	-257,559.74	-\$33,729,634.96	-97.5%
ENERO	607,142.14	86,494,656.43	142.46						
FEBRERO	837,062.85	120,699,490.67	144.19						
MARZO	1,053,268.63	157,648,184.36	149.68						
ABRIL	978,104.32	146,297,413.32	149.57						
MAYO	1,087,113.12	168,596,304.65	155.09						
JUNIO	1,020,196.11	161,991,937.89	158.79						
JULIO	862,744.12	137,347,502.84	159.20						
AGOSTO	545,315.51	89,128,911.62	163.44						
SEPTIEMBRE	306,587.16	51,021,399.54	166.42						
Total	7,660,696.08	1,165,435,576.60	152.13	308,922.57	56,083,869.30	181.55			

*2021-2022, Datos preliminares.