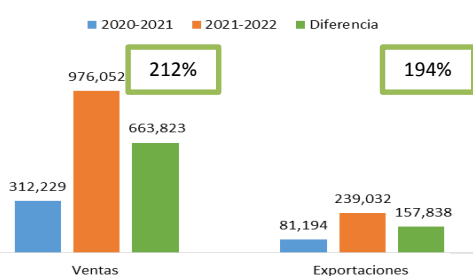


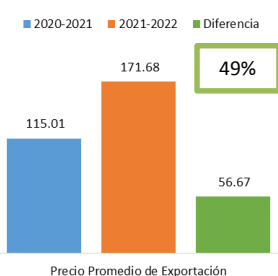
# Información Estadística

25 de Noviembre del 2021  
Cosecha 2021-2022

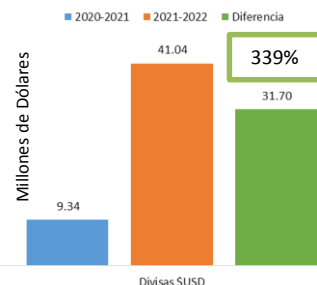
## Comparativo Ventas y Exportaciones



## Comparativo Precio Promedio de Exportación



## Comparativo Generación de Divisas



Las **exportaciones** a la fecha suman **239 Mil** sacos de 46 kg, mostrando un **incremento** del **194%** comparado a los **81 Mil** sacos registrados en el mismo periodo del año 2020-2021.

Los **contratos de venta** suman un total de **976 Mil** sacos de 46 kg, mostrando un **incremento** del **212%** comparado a los **312 Mil** sacos registrados a esta misma fecha en 2020-2021.

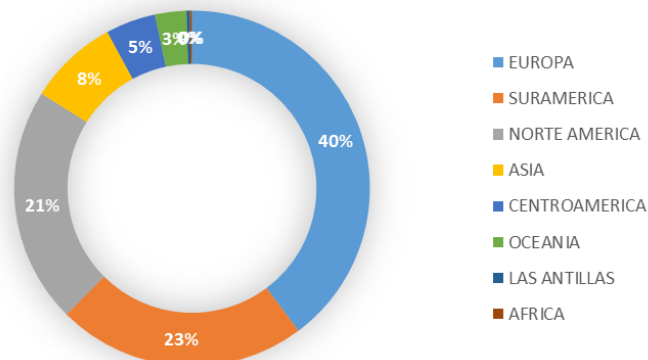
El **precio promedio** de exportación por saco de 46kg a la fecha es de **\$171.68** comparado con el precio promedio a la misma fecha de la cosecha 2020-2021 de **\$115.01** existe un **incremento** del **49%**.

El **valor de las exportaciones** es de **41 millones** de dólares mostrando un **incremento** del **339%** comparado con **9 millones** en 2020-2021.

### Principales Destinos de las Exportaciones

Destino	Volumen 46kg	%
COLOMBIA	54,213.07	22.7%
ESTADOS UNIDOS DE AMERICA	46,817.30	19.6%
ALEMANIA	30,568.50	12.8%
REINO UNIDO	16,691.25	7.0%
FRANCIA	13,010.09	5.4%
BELGICA	11,711.73	4.9%
JAPON	11,041.37	4.6%
COSTA RICA	10,875.00	4.5%
ESPAÑA	8,350.76	3.5%
AUSTRALIA	6,387.96	2.7%
<b>Sub-Total</b>	<b>209,667.03</b>	<b>87.7%</b>
Otros	29,365.08	12.3%
<b>Total</b>	<b>239,032.11</b>	<b>100.0%</b>

### Grupo de Países



## Precios de Bolsa de New York "C" (US\$)

Precio del Dólar

25/11/2021

Compra L. 24.1131  
 Venta L. 24.2819

**Feriado en EEUU, Día de Acción de Gracias****Pronóstico de Exportaciones 2021-2022**

Pronóstico Inicial 7,594,000.00  
 Evolución 239,032.11  
 Progreso **3.1%**

**Información Estadística Cosecha 2021/2022**

Detalle	2020-2021 Vol. Scs.46K	2021-2022 Vol. Scs.46K	Diferencias	Porcentaje Comparativo
Disponibilidad Exportable	522,504.95	679,050.66	156,545.71	29.96%
Registro de Ventas	312,229.26	976,052.22	663,822.96	212.61%
Exportaciones	81,193.67	239,032.11	157,838.44	194.40%

\*Disponibilidad Exportable = Reg. Compras + Arrastre

\*Arrastre2020-2021: 627,151.38 Scs.46Kg.

**Ingresos y Volúmenes por Compras, Ventas y Exportaciones**

Detalle	Volumen Scs.46Kg.	Valor en US\$	Precio Prom. US\$	Valor en Lempiras	Precio Prom. Lps.
Compras	51,899.28	7,088,944.12	136.59	170,883,102.62	3,292.59
Registro de Ventas	976,052.22	191,513,203.88	196.21	4,339,562,573.97	4,446.04
Exportaciones	239,032.11	41,036,755.46	171.68	988,828,011.23	4,136.80

**Exportaciones Mensuales**

MES	COSECHA 2020-2021			COSECHA 2021-2022			DIFERENCIA		
	Sacos de 46KG	Valor US\$	Precio Prom US\$	Sacos de 46KG	Valor US\$	Precio Prom US\$	Sacos de 46KG	Valor US\$	% DIF Sacos
OCTUBRE*	26,622.31	3,307,860.16	124.25	110,378.16	16,537,211.87	149.82	83,755.85	\$13,229,351.71	314.6%
NOVIEMBRE*	72,458.07	7,844,191.87	108.26	128,653.95	24,499,543.59	190.43	56,195.88	\$16,655,351.72	77.6%
DICIEMBRE	264,081.74	35,057,723.26	132.75						
ENERO	607,142.14	86,494,656.43	142.46						
FEBRERO	837,062.85	120,699,490.67	144.19						
MARZO	1,053,268.63	157,648,184.36	149.68						
ABRIL	978,104.32	146,297,413.32	149.57						
MAYO	1,087,113.12	168,596,304.65	155.09						
JUNIO	1,020,196.11	161,991,937.89	158.79						
JULIO	862,744.12	137,347,502.84	159.20						
AGOSTO	545,315.51	89,128,911.62	163.44						
SEPTIEMBRE	306,587.16	51,021,399.54	166.42						
<b>Total</b>	<b>7,660,696.08</b>	<b>1,165,435,576.60</b>	<b>152.13</b>	<b>239,032.11</b>	<b>41,036,755.46</b>	<b>171.68</b>			

\*2021-2022, Datos preliminares.