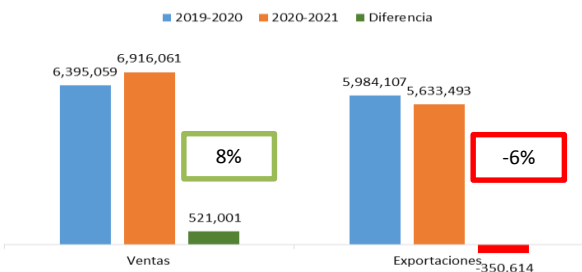




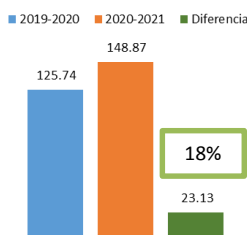
Información Estadística

15 de Junio del 2021
Cosecha 2020-2021

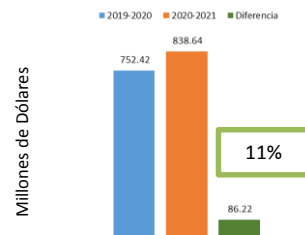
Comparativo Ventas y Exportaciones



Comparativo Precio Promedio de Exportación



Comparativo Generación de Divisas



Las **exportaciones** a la fecha suman **5.63 Millones** de sacos de 46 kg, mostrando una **disminución** del **6%** comparado al **5.98 Millones** de sacos registrados en el mismo periodo del año 2019-2020.

El **precio promedio** de exportación por saco de 46kg a la fecha es de **\$148.87** comparado con el precio promedio a la misma fecha de la cosecha 2019-2020 de **\$125.74** existe un **incremento** del **18%**.

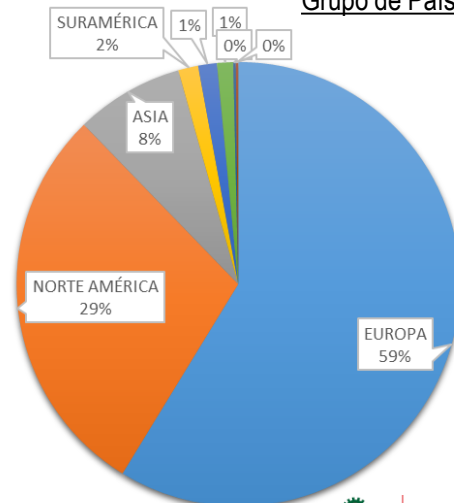
Los **contratos de venta** suman un total de **6.91 Millones** de sacos de 46 kg, mostrando un **incremento** del **8%** comparado a los **6.39 Millones** de sacos registrados a esta misma fecha en 2019-2020.

El **valor de las exportaciones** es de **838.64 millones** de dólares mostrando un **incremento** del **11%** comparado con **752.42 millones** en 2019-20.

Principales Destinos de las Exportaciones

Destino	Volumen 46kg	%
ALEMANIA	1,475,700.64	26.2%
ESTADOS UNIDOS DE AMERICA	1,339,837.57	23.8%
BELGICA	556,662.97	9.9%
ITALIA	314,238.63	5.6%
FRANCIA	313,824.00	5.6%
CANADA	239,713.37	4.3%
REINO UNIDO	196,103.39	3.5%
COREA, REPUBLICA DE	176,728.62	3.1%
SUECIA	153,434.26	2.7%
JAPON	141,895.05	2.5%
SUB-TOTAL	4,908,138.50	87.1%
OTROS	725,354.45	12.9%
Total	5,633,492.95	100.0%

Grupo de Países



Precios de Bolsa de New York "C" (US\$)							Precio del Dólar
Posicion	Cierre	martes, 15 de junio de 2021					
	14/06/21	Cierre	Cambio	Apertura	Alto	Bajo	
jul-21	\$154.10	\$151.20	-\$2.90	\$154.30	\$154.75	\$150.75	Compra L. 23.9892
sep-21	\$156.20	\$153.25	-\$2.95	\$156.50	\$156.80	\$152.80	Venta L. 24.1571
dic-21	\$159.15	\$156.20	-\$2.95	\$159.50	\$159.80	\$155.80	
mar-22	\$161.75	\$158.80	-\$2.95	\$162.05	\$162.35	\$158.40	



Pronóstico de Exportaciones 2020-2021

Pronóstico Inicial	8,190,000.00
Pronóstico Ajustado Ene/21	7,313,441.00
Evolución	5,633,492.95
Progreso	77.0%

Información Estadística Cosecha 2020/2021

Detalle	2019-2020 Vol. Scs.46K	2020-2021 Vol. Scs.46K	Diferencias	Porcentaje Comparativo
Disponibilidad Exportable	6,245,563.44	6,156,798.16	- 88,765.28	-1.42%
Registro de Ventas	6,395,059.07	6,916,060.50	521,001.43	8.15%
Exportaciones	5,984,106.97	5,633,492.95	- 350,614.02	-5.86%

*Disponibilidad Exportable = Reg. Compras + Arrastre

*Arrastre2019-2020: 511,423.50 Scs.46Kg.

Ingresos y Volúmenes por Compras, Ventas y Exportaciones

Detalle	Volumen Scs.46Kg.	Valor en US\$	Precio Prom. US\$	Valor en Lempiras	Precio Prom. Lps.
Compras	5,645,374.66	616,166,998.03	109.15	14,810,509,506.63	2,623.48
Registro de Ventas	6,916,060.50	1,026,070,533.67	148.36	24,689,234,053.18	3,569.84
Exportaciones	5,633,492.95	838,639,553.75	148.87	20,163,314,231.10	3,579.19

Exportaciones Mensuales

MES	COSECHA 2019-2020			COSECHA 2020-2021			DIFERENCIA		
	Sacos de 46KG	Valor US\$	Precio Prom US\$	Sacos de 46KG	Valor US\$	Precio Prom US\$	Sacos de 46KG	Valor US\$	% DIF Sacos
OCTUBRE	97,799.71	8,780,873.96	89.78	26,622.31	3,307,860.16	124.25	-71,177.40	-\$5,473,013.80	-72.8%
NOVIEMBRE	139,334.40	13,447,528.39	96.51	72,458.07	7,844,191.87	108.26	-66,876.33	-\$5,603,336.53	-48.0%
DICIEMBRE	443,416.05	51,756,740.94	116.72	264,069.42	35,053,785.77	132.74	-179,346.63	-\$16,702,955.17	-40.4%
ENERO	937,677.48	123,857,885.05	132.09	607,142.14	86,494,656.39	142.46	-330,535.34	-\$37,363,228.66	-35.3%
FEBRERO	990,012.13	120,868,411.04	122.09	837,062.85	120,699,490.67	144.19	-152,949.28	-\$168,920.37	-15.4%
MARZO	1,007,448.31	126,253,697.78	125.32	1,053,268.63	157,648,184.36	149.68	45,820.32	\$31,394,486.58	4.5%
ABRIL	856,625.32	109,846,373.36	128.23	978,104.32	146,297,413.32	149.57	121,479.00	\$36,451,039.96	14.2%
MAYO*	1,021,658.32	133,399,086.85	130.57	1,262,969.27	197,139,059.61	156.09	241,310.95	\$63,739,972.76	23.6%
JUNIO*	840,946.59	107,147,158.54	127.41	531,795.94	84,154,911.61	158.25	-309,150.65	-\$22,992,246.93	-36.8%
JULIO	426,282.86	52,770,391.15	123.79						
AGOSTO	239,457.77	28,767,768.46	120.14						
SEPTIEMBRE	181,367.23	20,372,800.24	112.33						
Total	7,182,026.17	897,268,715.76	124.93	5,633,492.95	838,639,553.75	148.87			

*2020-2021, Datos preliminares.